




BDE ENSL
BUREAU DES ÉLÈVES DE L'ÉCOLE
NORMALE SUPÉRIEURE DE LYON
15 parvis René Descartes,
BP 7000,
69342 Lyon Cedex 07
bde@ens-lyon.fr

BUREAU DES ÉLÈVES DE L'ÉCOLE NORMALE SUPÉRIEURE DE LYON



BILAN FINANCIER
25 mars 2022 - 30 mars 2023

Par le Bureau du BDE ENSL
Mandat Atheris (2022-2023)

Table des matières

I Fonctionnement comptable et bancaire	1
I Compte Bancaire	1
II Difficulté Bancaire	2
III Conseil au prochain mandat	2
II Trésorerie Générale	4
IV Patrimoine	4
V Budget Prévisionnel	4
VI Bilan Trésorier	6
VII Recettes Principales	6
VIII Frais de fonctionnement	7
VIII.1 Détail des Frais	7
VIII.2 Salle Festive	9
IX Clubs	9
IX.1 Budget Annuel des Clubs	9
IX.2 Budget Exceptionnel	10
X Événements Principaux	11
X.1 Intégration	11
X.2 Week-End d'Intégration - WEI	12
X.2.1 Recette	12
X.2.2 Dépenses	13
X.2.3 Bilan Comptable	14
X.3 Inter'Deps	14
X.4 Soirée Vielleux	14
X.4.1 Contexte	14
X.4.2 Les Sources d'argent	14
X.4.3 Les Dépenses	15
X.4.4 Quelques choix	16
X.4.5 Bilan	17
X.5 Gala - Galapocalypse	17

X.5.1	Entrées d'argent	17
X.5.2	Entrées	17
X.5.3	Partenariats	18
X.5.4	Dons	19
X.5.5	Dépenses	19
X.5.6	Bilan	20
X.5.7	Annexe : quantité des boissons restantes et prix d'achat	21
X.6	Campagne	22
XI	Festives	23
XII	Divers	24
XII.1	Gouter Night-line	24
XII.2	Accueil des Admissibles	24
XII.3	Achat de Boissons Alcoolisées	24
XII.4	Garden Party 2022	24
XII.5	Goodies	24
III	Vice-Trésorerie	25
XIII	Introduction	25
XIII.1	Mention événements	25
XIV	État du compte au 25 Mars 2022	25
XV	Dépenses	25
XV.1	Achat de Boissons	25
XV.2	Achat de nourriture	26
XV.3	Dépenses exceptionnelles	26
XV.3.1	Dépenses permises par la subvention annuelle	26
XV.3.2	Dépenses exceptionnelles financées	26
XV.4	Dépenses totales	27
XVI	Recettes	27
XVI.1	Recettes en liquide	27
XVI.2	Recettes en chèque	27
XVI.3	Recettes en virement	27
XVI.4	Recettes exceptionnelles	27
XVI.5	Recettes totales	27

XVII Dettes du Foyer et de la K-fêt et prêt 28

XVII.1Dettes 28

XVIII Tableau récapitulatif 28

Première partie

Fonctionnement comptable et bancaire

La trésorerie sous le mandat Atheris (mandat 2022-2023) fût organisé en deux pôles principaux :

- **La trésorerie générale** : celle-ci gérait l'ensemble des comptes de l'association, les budgets des différents clubs, des évènements récurrents et exceptionnels, et les recettes principales de l'association en accord avec les [statuts](#) et le [règlement intérieur](#). Celle-ci a été assurée par Antonin DUFOUR (Trésorier) et Ange PELLEGRINO (Vice-Trésorier)
- **La Vice-Trésorerie Foyer/K-fêt** : qui gère le compte AEENSL FOYER , le budget des clubs Foyer & K-Fêt, ainsi que les ardoises. Le rôle fut d'abord assuré par Mathieu BOUGET, puis Antonin DUFOUR et enfin Quentin LETERRIER. La gestion des ardoises a été assurée avec l'aide de Élie SEVEGNES (Responsable Foyer ou RF).

En accord avec l'article 9 alinéa 3 des [statuts de l'association](#), le patrimoine financier de l'association a été entièrement et exclusivement géré par la Trésorerie au cours du mandat Atheris.

I Compte Bancaire

L'association est titulaire de deux comptes bancaires à la Société Générale, dont les RIB sont donnés ci-dessous. Le compte AEENSL BDE est géré par la trésorerie, le compte AEENSL Foyer par la vice-trésorerie.

AEENSL BDE

Titulaire du compte : AEENSL BDE

Banque : 30003

Code guichet : 02002

Numéro de compte : 00037280985

Clé RIB : 71

Domiciliation :

SG Lyon Gerland (02002)

237 rue Marcel Mérieux

69007 LYON

IBAN : FR76 3000 3020 0200 0372 8098 571

Code B.I.C. : SOGEFRPP

AEENSL FOYER

Titulaire du compte : AEENSL FOYER

Banque : 30003

Code guichet : 02002

Numéro de compte : 00037280993

Clé RIB : 47

Domiciliation :

SG Lyon Gerland (02002)

237 rue Marcel Mérieux

69007 LYON

IBAN : FR76 3000 3020 0200 0372 8099 347

Code B.I.C. : SOGEFRPP

II Difficulté Bancaire

Au cours de ce mandat, différentes difficultés liées à la gestion et à l'accès aux comptes possédés par le BDE de l'ENS de Lyon ont été rencontrées. En effet, la passation de la propriété du compte bancaire est laborieuse et n'est toujours pas achevée. Dans l'état actuel des choses, le propriétaire du compte aux yeux de la Société Générale est M. Alexandre MARTHE, trésorier du BDE Bilby (mandat 2019-2020).

Ainsi il nous est impossible d'effectuer des virements en ligne et la consultation de l'état des comptes est également compromise. Plus péniblement, cela a conduit à une gestion des différents comptes "à l'aveugle" au cours des mois de juin, juillet et août. Cela a mis en difficulté le fond de roulement et a entraîné un transfert interne de fond entre les comptes AEENSL BDE et AEENSL FOYER (voir [Bilan Trésorier](#)).

De plus, l'absence de vision sur le compte AEENSL BDE a mis en difficulté la solvabilité du BDE lors du début du mois de septembre (voir [Bilan Trésorier](#)). En effet, les virements ont été effectués à l'aveugle, sans réelle possibilité de suivi du fond de roulement.

III Conseil au prochain mandat

Suite à des concertation au sein du bureau restreint et avec la vice-trésorerie, nous conseillons au nouveau BDE d'effectuer un changement de domiciliation des comptes AEENSL BDE et AEENSL FOYER ainsi que la fermeture du Livret A. Suite à une étude sur les différentes banques présentes autour de l'ENS de Lyon et leur impact social et environnemental, nous conseillons au prochain mandat d'ouvrir un compte auprès du CIC. Nous tenons à signaler que ce choix est motivé suite aux difficultés rencontrées lors de notre mandat avec la Société Générale et non suite à l'accueil et la prestation de service assurés par l'agence. Il est également à signaler que cette décision est basée sur le manque de contrôle quand aux personnes pouvant venir à l'agence au nom du BDE.

Concernant la répartition des rôles et des fonctions au sein du pôle trésorerie, nous avons choisi de reprendre une gestion à trois membre : un trésorier, un vice-trésorier (associé au compte AEENSL BDE) et un vice-trésorier Foyer/K-fêt (associé au compte AEENSL FOYER). Nous estimons après coup que cette répartition est la bonne, mais qu'il serait intéressant de mieux définir le rôle du vice-trésorier (associé au compte AEENSL BDE). La réparation que nous avons mis en place été de confier au vice-trésorier la gestion des gros évènement (WEI, Gala, Soirée Vieilleux, Garden, etc.) et à la trésorerie la

gestion des clubs, des festives et autres évènements récurrents, des dépenses internes et de fonctionnement, de la tenue globale des comptes. Cependant, cette organisation n'a pas toujours été respectée et mérite d'être mieux définie.

De plus, la démission à la rentrée scolaire de l'ancien vice-trésorier Foyer/K-fêt a compliqué la gestion des comptes. La tenue du compte AEENSL FOYER a ainsi été assurée par la trésorerie générale jusqu'à la nomination de Quentin LETERRIER en tant que vice-trésorier Foyer/K-fêt.

Deuxième partie

Trésorerie Générale

Ce bilan fait état de l'ensemble des activités ayant eu lieu durant le mandat Atheris du BDE ENSL, allant du 25 mars 2022 au 30 mars 2023. Les activités liées au Foyer et à la K-fêt ne seront pas mentionnées dans cette partie car gérées par la Vice-trésorerie et seront traitées dans la partie Vice-Trésorerie Foyer/K-fêt (voir [Vice-Trésorerie](#))

IV Patrimoine

Il est difficile d'établir et d'estimer avec précision l'intégralité du patrimoine de l'association du fait de la quantité de biens à prendre en compte et de leur estimation complexe. Nous considérerons donc uniquement le solde sur le compte AEENSL BDE, sur le livret A de l'association et l'argent en liquide entreposé au sein des différentes caisses et coffres que possède le BDE ENSL. Le tableau 1 présente l'évolution du solde comptable de l'association.

Nom du solde	Solde au 29 mars 2022	Solde au 30 mars 2023	Différence
Compte AEENSL BDE	47.139,63 €	45.389,06 €	- 1.750,57 €
Coffre	1.663,15 €	2.213,58 €	+ 550,43 €
Livret A	396,24 €	401,07 €	+ 4,83 €
Total	49.199,02	48.003,71 €	- 1.195,31 €

TABLE 1 – Évolution du patrimoine financier du BDE ENSL sur le mandat Atheris.

Au global, l'association est déficitaire de **2.629,30 €**. Cependant cette valeur est indicative, des dépôts d'argents ont été effectués après la rédaction de ce bilan et ne sont donc pas comptabilisés. Par ailleurs ces montants ne prenant pas en compte les stocks d'alcool et le reste du matériel, ils ne peuvent être exacts.

V Budget Prévisionnel

Un budget prévisionnel avait été établi au début du mandat et présenté au premier Conseil d'Administration (ou CA). Il prend en compte différentes rentrées d'argent et des pôles de dépenses diverses. Celui-ci est détaillé dans le tableau 2 ci-dessous.

Dépenses	Montant (€)	Recettes	Montant (€)
1. Frais de fonctionnement		1. Financement ENS de Lyon	
Reprographie	1.500,00	Subvention annuelle de l'ENS de Lyon	14.750,00
Frais bancaires	700,00	CVEC	3.000,00
Assurances	2.217,24	FSDIE	1.000,00
Adhésions Fédé	34,01	Rachat de la BDthêk	1.000,00
Réparation - Logistique	600,00		
Entretien festive	1.000,00		
Vols	200,00		
Sous total	6,251.25	Sous total	19.750,00
2. Evènements		2. Financements Privés	
Garden party	1.000,00	Partenariat Carte Dino	400,00
Admissible	1.000,00	Partenariat Mage	1.500,00
Intégration	2.000,00		
WEI	13.000,00		
Interdeps	400,00		
Gala	1.000,00		
Evènements exceptionnels	400,00		
Evènements récurrents	500,00		
Campagne BDE	1.000,00		
Sous-total	20.300,00	Sous-total	1.900,00
3. Achats de Boisson		4. Ventes de Boisson	
Alcoolisées	12.000,00	Alcoolisées	13.000,00
Non alcoolisées	3.000,00	Non alcoolisées	100,00
Sous-total	15.000,00	Sous-total	13.100,00
5. Autres		5. Autres	
Plaquette Omega	77,04	Adhésions	25.000,00
Subvention Foyer/K-fêt	800,00	Ventes de Goodies	5.000,00
Budgets Clubs (annuel)	11.000,00		
Financement exceptionnel Club	3.000,00		
Goodies	6.000,00		
Sous-total	20,877.04	Sous-total	30.000,00
Total	62,428.29	Total	64,750.00
	Différence	2,321.71 €	

TABLE 2 – Budget prévisionnel du BDE ENSL sous le mandat Atheris.

Commentaire : Ce budget prévisionnel est très largement inspiré de ceux des mandats précédents. Il a toutefois été difficile de prévoir les dépenses liées aux évènements et d'estimer le nombre d'adhésions.

VI Bilan Trésorier

Cette section est un complément de la section [Patrimoine](#). La figure 1 présente l'évolution du compte AEENSL BDE, du compte AEENSL FOYER ainsi que du solde du livret A au cours du mandat Atheris.

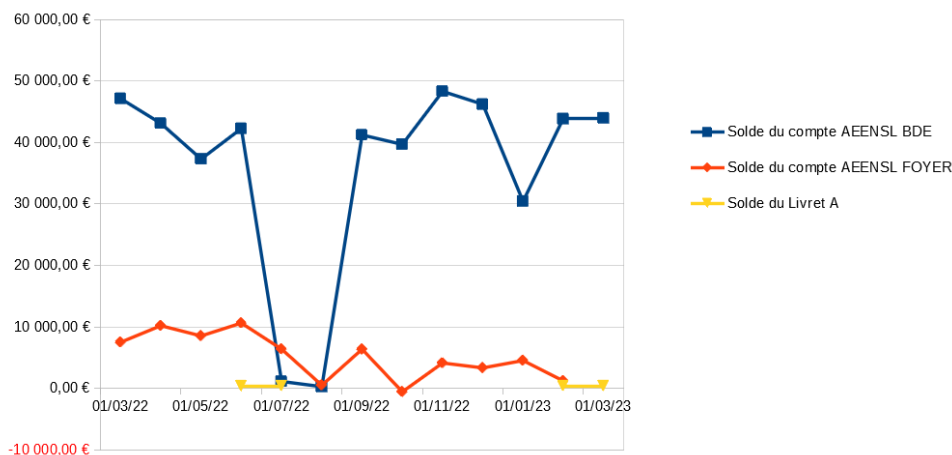


FIGURE 1 – Évolution des comptes bancaires du BDE ENSL au cour mandat Atheris.

VII Recettes Principales

Cette section compile les recettes principales de l'association. Celles-ci sont détaillées dans le tableau 3. La ventes de goodies, les financements par l'ENS de différents événements organisés par le BDE ou les clubs du BDE ne sont pas mentionnés dans cette section mais dans les sections relatives à ces dits évènements.

	Prévisionnel (€)	Réel (€)	Différence (€)
Subvention	14.750,00	14.600,00	-150,00
Adhésion	25.000,00	23.999,00	-1.001,00
Partenariat	1.900,00	1.865,00	-35,00
Rachat BDthêk	1.000,00	1.000,00	0,00
Rachat Club JV	0,00	200,00	+200,00
Rachat Club Magic	0,00	20,00	+20,00
Total	42.650,00	41.684,00	- 966,00

TABLE 3 – Recettes principales du BDE ENSL sous le mandat Atheris.

Subvention :

Tous les ans, les différentes associations étudiantes de l'ENS de Lyon peuvent demander une subvention à l'école. Cette année nous avons demandé une somme légèrement supérieure à celle de l'année précédente afin de revenir sur le montant des subventions pré-Covid et de contrebalancer l'inflation. Cette somme n'a pas été acceptée dans son entièreté par l'administration car l'enveloppe globale que l'ENS attribue au financement associatif ne le permettait pas.

D'autres financements ont été obtenus auprès de l'administration et des différentes commissions afin de financer des projets particuliers.

Adhésion :

Les adhésions sont la principale source de recette. Celles-ci sont détaillées dans le tableau 4 ci dessous. Les adhésions ont été effectuées lors du forum des associations via le site Jacqueline, mis en place par la [Fédération des Associations](#), et lors des différentes permanences du BDE.

	Adhésions Annuelles		Adhésions Semestrielles	
	Montant (€)	Nombre	Montant (€)	Nombre
Elèves - Autres	45,00	315	23,00	82
Etudiant.es - Auditeur.es	32,00	181	16,00	81
CPES	15,00	16	7,50	0
Agrégratifs.ves	20,00	29	10,00	3
Total		541		166

TABLE 4 – Détail des adhésions au BDE ENSL sous le mandat Atheris.

Partenariat :

Un partenariat a été conclu avec les Cartes Mojjo, dont la vente a rapporté 365 € à l'association. Celui avec la MAGE a servi en partie dans le financement du Gala mais également pour l'achat des eco-cups du WEI.

VIII Frais de fonctionnement

Durant l'ensemble du mandat, différents achats ont été effectués afin d'assurer un bon fonctionnement de l'association et des événements qu'elle a réalisés. Ceux-ci sont synthétisés dans le tableau 5.

	Prévisionnel (€)	Réel (€)	Différence (€)
Pôle Prévention	200,00	104,81	- 95,19
Matériel Informatique	400,00	240,00	- 160,00
Reprographie	1.500,00	1.651,12	+ 151,12
Fédération des Associations	111,05	168,94	+ 57,89
Assurance	2.217,24	2.290,26	+ 73,02
Frais Bancaire	700,00	1.542,00	+ 842,00
Festive	1.000,00	0,00	- 1.000,00
Frais Postaux	0,00	6,77	+ 6,77
Total	6.128,29	6.003,90	- 137,13

TABLE 5 – Frais de fonctionnement du BDE ENSL lors du mandat Atheris.

VIII.1 Détail des Frais

Pôle Prévention :

Grâce à des membres investi.es, ce pôle a pu développer un fonctionnement stable et efficace. Cela a nécessité des investissements divers comme l'achat d'une ligne téléphonique Skype pour 55,00 € et du matériel de premier secours pour 49,81 €.

Matériel Informatique :

Le précédent ordinateur du BDE ENSL étant en fin de vie, il fut décidé d'acheter un nouvel ordinateur qui serait utilisé lors des Festives et des autres événements. Celui-ci fut commandé reconditionné sur BackMarket pour un total de **240,00 €**.

Reprographie :

Les frais de reprographie représentent l'ensemble des impressions effectuées par le BDE ENSL lors du mandat Atheris. Ils prennent donc en compte les achats d'affiches pour les événements récurrents ou non, l'achat de stickers BDE, l'achat des vignettes d'adhésion, les impressions de communication des clubs, les impressions du journal la *Tartine*, etc. Ces achats ont été effectués dans leur globalité auprès du service reprographie de l'ENS de Lyon pour un montant total de **1.913,58 €**. Les vignettes d'adhésions ont quant à elles été achetées auprès de l'entreprise FestiPrint pour un montant de **141,84 €**. Il est à noter que la valeur relevée en frais de fonctionnement (voir tableau 5) ne tient en compte les différents achats des clubs.

Un point important concerne la méthode de facturation du service de reprographie de l'ENS de Lyon. Celle-ci nécessite la validation des factures par de nombreux acteurs dont la présidence de l'école. Une consigne interne impose donc de n'effectuer que des facturations pour un montant de plus de 50 €. Ainsi, le BDE ENSL possède actuellement (datées du 29/03/2023) des factures latentes auprès du service reprographie qui ne lui seront adressées officiellement que bien plus tard.

Fédération des Associations :

Cette dépense correspond à l'ensemble des frais qui font suite à l'adhésion du BDE ENSL à la Fédération des Associations et à la participation au forum des associations, les adhésions centralisées engendrant des frais bancaires. Ainsi, les cotisations 2022 et 2023 à la fédération ont été payées lors de ce mandat respectivement pour **31,57 €** et **25,70 €**. Le BDE ENSL a également commandé des pages sur la plaquette Omega 2022 pour un total de **85,94 €**. Finalement, la participation du BDE ENSL aux adhésions centralisées lors du forum des associations a induit une dépense de **25,73 €** de frais bancaire.

Assurance :

Le BDE ENSL est assuré auprès de la MAIF. Une révision du contrat, afin de mieux convenir à la réalité de l'association a engendré une légère hausse de la cotisation passant à **2.290,26 €**. Sur un autre plan, différents remboursements et virements ont été effectués par la MAIF suite à des dégradations. Ces derniers concernant uniquement la Fanfarovis et les instruments possédés par ce club, les différents montants perçus sont détaillés dans la partie correspondante (voir [Fanfarovis](#)).

Frais Bancaire :

La dépense concernant les frais bancaires du BDE ENSL ont été largement sous-évalués lors de la réalisation du budget prévisionnel. Celui-ci a été effectué en se basant sur les frais bancaires du mandat précédent mais des frais supplémentaires ont causé une perte nette pour le BDE ENSL. Le détail des différents frais bancaires est présenté dans le tableau 6.

	Montant (€)
Frais LCR	955,00
Virement Papier	380,00
Cotisation Bancaire	143,00

TABLE 6 – Détail des frais bancaires du BDE ENSL lors du mandat Atheris.

Les frais pour LCR (Lettre de Change Relevé) sont dû à la méthode de facturation du prestataire auprès duquel les achats de bière sont effectués, *Audebert Boisson*. Leur règlement à temps étant impossible, en plus des frais d'émission, nous devons payer les frais de refus. Une demande a été effectuée auprès d'*Audebert* mais la situation n'a pas évolué.

Une autre dépense bancaire correspond au frais issus des virements papier, pourtant imposés par le manque d'accès au compte. Ainsi, chaque action de virement déposé en physique auprès de l'agence a été facturée **20 €**. Suite à des réclamations auprès de l'agence bancaire, ceux-ci furent levés le temps des procédures de changement de propriété des comptes AEENSL BDE, AEENSL FOYER et du livret A. Finalement, les derniers frais sont ceux issus du contrat avec la Société Générale. Le contrat prévoit donc des frais bancaires de **13 €** par mois.

Frais Postaux :

Cette dépense correspond à l'émission d'un courrier recommandé dans le cadre de poursuite judiciaire faisant suite à un encaissement abusif de chèque de caution (voir [Week-End d'Intégration - WEI](#))

VIII.2 Salle Festive

Suite à la fermeture de la salle dite Festive, un budget de **1.000,00 €** a été prévu afin de pouvoir financer des achats divers dans l'optique d'une réouverture de la dite salle en cours de mandat. Celle-ci étant toujours hors-norme, ce budget ne fut donc pas utilisé au cours du mandat.

De plus, une demande de **119.000,00 €** a été effectuée auprès de la CVEC afin de pouvoir remettre au norme la salle (ERP de type P, catégorie 4).

IX Clubs

Durant le premier Conseil d'Administration du mandat ont été votés les budgets annuels des clubs. Selon les statuts, chaque club était ensuite libre de demander des subventions exceptionnelles qui seraient votées aux prochains CA. L'ensemble de ces enveloppes sont détaillées dans le tableau (voir 7) :

	Prévisionnel (€)	Réel (€)	Différence (€)
Budgets Annuels	11.800,00	11.205,00	- 595,00
Financement Exceptionnel	3.000,00	3.761,00	+ 731,00
Total	14.800,00	14.936,00	+ 136,00

TABLE 7 – Bilan général des budgets clubs votés lors des AG du BDE ENSL lors du mandat Atheris.

IX.1 Budget Annuel des Clubs

Les budgets annuels votés lors du premier CA du mandat sont détaillés dans le tableau. Ceux-ci n'ont pas été entièrement utilisés par les différents clubs les ayant demandés. La répartition des budgets et des financements est détaillée dans le tableau 8.

Le club Astro a demandé au début du mandat un budget de 300 € mais y a renoncé au cours du mandat.

La BDthék a elle été revendue au BuL en début de mandat.

Il faut distinguer le budget alloué à un club (voté en CA) du financement effectif du club qui correspond à l'ensemble des dépenses effectuées par le club.

	Budget (€)	Financement (€)	Différence (€)
Club'Ouf	100,00	74,77	- 25,23
ENgraphiSme	50,00	9,95	- 40,05
Origami	75,00	0,00	- 75,00
DDR	30,00	0,00	- 30,00
VENdangeS	150,00	31,33	- 118,67
Club d'Art Oratoire	180,00	5,00	- 175,00
Zicbis	3.000,00	3.000,00	0,00
Club Rock	6.000,00	6.000,00	0,00
Club échecs	150,00	7,07	- 142,93
Just dENS	100,00	0,00	- 100,00
Tartine	500,00	286,92	- 213,08
Jonglage	70,00	0,00	- 70,00
Absurde	0,00	9,54	+ 9,54
Foyer	800,00	800,00	0,00
Total	11.205,00	10.224,58	- 980,42

TABLE 8 – Dépenses des différents club du BDE ENSL au cours du mandat Atheris.

IX.2 Budget Exceptionnel

Conformément aux Statuts, les clubs de catégories 1 à 3 sont libre de demander des budgets exceptionnels au cours du mandat qui seront votés lors des différents CA de l'association. Au cours de notre mandat, différents budgets exceptionnels ont été demandés et ces derniers ont été plus ou moins utilisés. Ils sont détaillés dans le tableau 9.

	Budget (€)	Financement (€)	Différence (€)
KorrigENS	100,00	0,00	- 100,00
Club Brasseur	115,00	114,45	- 0,55
ENgraphiSme	73,00	9,95	- 63,05
Foyer	1.800,00	1.800,00	0,00
K-fêt	450,00	450,00	0,00
Foyer	1.057,00	1.057,00	0,00
ENStop	136,00	22,50	- 113,50
Total	3.731,00	3.453,90	- 277,10

TABLE 9 – Détail des budgets exceptionnels alloués aux clubs du BDE ENSL lors du mandat Atheris.

Fanfarovis

Le Club Fanfarovis du BDE ENSL possède sa trésorerie propre, dont les recettes proviennent des différentes prestations données par la formation musicale, que ce soit lors d'évènements organisés ou simplement lors de set dans la rue. Ainsi, à la fin du mandat, la Fanfarovis possède un solde de **3.529,86 €**.

Au cours de l'année, plusieurs sinistres concernant des instruments de la fanfare du BDE ENSL ont été couverts par l'assurance. Au global, l'assurance a reversé **1.186,00 €**. Finalement, une aide à la FSDIE a été accordée au club dans le cadre de sa tournée d'été pour un montant total de **1.000 €**.

Club Rock

Le Club Rock a commencé le mandat avec un solde de 1.523 €, restant de l'année dernière. En plus des **6.000,00 €** de financement annuel versé par le BDE, les 105 adhésions au Club Rock ont rapporté **4.126,00 €** au club. Il faut ajouter à cela une aide de **700 €** de la FSDIE qui devra être versée sur le compte AEENSL BDE pour financer en partie le gala du club. Finalement, des t-shirts ont été commandés et vendus pour un bénéfice de **175 €**.

Sur le plan des dépenses, la professeur de danse exerce pour un tarif de 40 € par heure. Au total, cela a coûté **8.120 €** au club (les frais sont détaillés dans le tableau 10).

Mois	Montant (€)
Septembre	1.080,00
Octobre	1.760,00
Novembre	1.760,00
Décembre	440,00
Janvier	1.880,00
Février	1.200,00
Total	8.120,00

TABLE 10 – Dépenses mensuelles du Club Rock.

X Événements Principaux

Au cours du mandat, différents évènements ont été organisés par le BDE ENSL. Ceux-ci sont détaillé dans le bilan moral du mandat Atheris. Effectuer un bilan comptable sur l'ensemble de ces évènements est quelque chose de complexe, les frais étant lissés sur les différents évènements et la réutilisation de stock est monnaie courante. L'ensemble de ces bilans sont donc plus à prendre à titre indicatif. Il est à noter que les Festives ne sont pas prises en compte dans cette section mais les différents frais associés à ces évènements récurrents sont détaillés dans la section [Festives](#).

X.1 Intégration

Conformément au budget prévisionnel, un montant de **2.000,00 €** fut alloué aux différents évènements d'intégration. Ce budget n'a en réalité été que très peu utilisé, les évènements étant dans leur globalité à l'équilibre. Les différents évènements et les frais associés sont détaillés dans le tableau ci-dessous (tableau 11) :

	Recette (€)	Dépenses (€)	Frais Réel (€)	Différence (€)
Apéro de rentrée	1.452,50	1.092,75	639,17	+ 813,33
Amapéro	98,00	329,47	329,47	+ 231,47
Apéro de parrainage	140,70	0,00	0,00	+ 140,70
BBQ de l'AS	416,00	485,17	485,17	- 69,17
Soirée des Clubs	199,00	0,00	0,00	+ 199,00
Concert de Clôture des Cithémuses	92,00	0,00	0,00	+ 92,00
Garden d'intégration	0,00	244,36	244,36	- 244,36
Total	2.398,20	2.151,75	1.698,17	+ 700,03

TABLE 11 – Dépenses lors des événements de l'intégration.

Ainsi, l'intégration a rapporté **700,03 €** au BDE.

X.2 Week-End d'Intégration - WEI

Le Week-End d'Intégration a été organisé par le BDE avec le soutien de l'Association Sportive et du Bureau Ludique. Il s'est déroulé du 30 septembre au 2 octobre.

X.2.1 Recette

Le financement du WEI repose essentiellement sur la vente de place. Les prix a été fixé par le comité afin d'assurer un budget à l'équilibre (voir tableau 12).

Statut	Prix (€)	Nombre
Normalien Elève Adhérent.e	150,00	274
Normalien Elève Non Adhérent.e	165,00	26
Normalien Etudiant.e - Auditeur.e Adhérent.e	120,00	167
Normalien Etudiant.e - Auditeur.e Non Adhérent.e	135,00	12

TABLE 12 – Prix des places au WEI selon le statut.

Au vente de place s'ajoute un financement du BDE, de l'AS, des partenariat et une aide de la FSDIE. L'ensemble des recettes sont détaillés si dessous (voir tableau 13) :

	Prévisionnel (€)	Réel (€)	Différence (€)
Vente de Place	70.350,00	67.050,00	- 3.300,00
Financement BDE	13.000,00	11.000,00	- 2.000,00
Financement AS	3.000,00	2.000,00	- 1.000,00
Partenariat MAGE	420,00	420,00	0,00
Partenariat L'Opticien	500,00	500,00	0,00
FSDIE	2.000,00	2.000,00	0,00
Remise sur les Gonflable	200,00	200,00	0,00
Total	89.290,00	83.170,00	- 6.300,00

TABLE 13 – Entrée d'argent pour le WEI 2023.

X.2.2 Dépenses

Les dépenses du WEI 2022 sont détaillées dans le tableau suivant (voir tableau 14) :

Pôle	Détail	Prévisionnel (€)	Frais Réel (€)	Différence (€)
Tour Opérateur		68.500,00	68.770,00	+ 270,00
	Prix par personne		63.535,00	
	Frais d'annulation		1.965,00	
	Variation du coût de transport		3.000,00	
	MNS - dimanche		270,00	
Goodies		4.446,00	4.446,00	0,00
Boisson		7.000,00	4.894,30	- 2.105,70
	Alcoolisé (IV)		2.093,88	
	Bière et Cidre		1.739,89	
	Non alcoolisé		1.060,53	
Nourriture		1.275,00	1.657,48	+ 382,48
	Pain Pita		200,00	
	Course		1.453,59	
	Nettoyage		3,89	
Logistique		1.345,00	365,90	- 979,10
	Camion		274,88	
	Essence - Péage		91,02	
Activité Bus		500,00	107,16	- 392,84
	BDE		17,27	
	Pom-Pom		32,35	
	Hard		57,54	
Autre		2.550,00	2.685,95	- 135,95
	Perm Safe		63,15	
	Praticable		226,80	
	Pizza		396,00	
	Caution Bus		2.000,00	
Total		85.621,00	82.926,78	- 2.694,22

TABLE 14 – Dépenses détaillées du WEI 2022.

La dépense de **2.000,00 €** pour des cautions de bus correspond à l'encaissement par une compagnie des deux chèques de cautions qui lui ont été signés. Cependant cet encaissement est contraire à la convention et au contrat signé avec le Tour Opérateur. Nous sommes donc actuellement en litige judiciaire sur cette affaire et cette dépense devrait être remboursé au cours des prochains mandat.

X.2.3 Bilan Comptable

Le WEI 2023 est donc bénéficiaire de **243,22 €** (voir tableau 15). Mais une fois le litige judiciaire terminé, le WEI devrait être bénéficiaire de **2.243,22 €**.

	Montant (€)
Recette	83.170,00
Dépense	82.926,78
Total	+ 243,22

TABLE 15 – Bilan Comptable du WEI 2023.

X.3 Inter'Deps

Comme chaque année, le BDE ENSL a organisé une compétition entre les différents départements de l'ENS de Lyon. Chaque équipe a bénéficié d'une enveloppe de 100 € soit une dépense de **300 €** pour le BDE. Un montant supplémentaire de 100 € avait été alloué sur le budget prévisionnel. De plus, **27,19 €** ont été utilisés pour organiser des défis lors de la soirée de chauffe. Ainsi les Inter'Deps ont coûté **327,19 €** au BDE.

X.4 Soirée Vieilleux

Bilan rédigé par Alexandre Marthe, trésorier du comité Vieilleux

X.4.1 Contexte

La Soirée Vieilleux est organisée de manière générale tous les 3 ou 4 ans. Elle a lieu à l'ENS et est entièrement gratuite, seulement financée par des dons. L'édition de cette année n'ayant pas pu se faire sur place, le budget est bien différent des éditions précédentes.

Parmi les différences majeures :

- Nous avons dû payer la réservation du lieu, alors que généralement n'y a que les équipes de sécurité et de secouristes à financer.
- L'ENS, qui finance généralement ces équipes au travers de la FSDIE, a donné cette fois-ci une bien plus grosse enveloppe pour aider à financer le lieu, bien que celle-ci ne couvrait pas l'intégralité du devis.
- Les boissons n'étaient cette fois pas offertes et chacun-e devait payer les siennes au bar sur place. Cela a considérablement réduit le montant de dons à atteindre pour que la soirée soit à l'équilibre.
- Cette année nous n'avons pas proposés de goodies à la vente.

X.4.2 Les Sources d'argent

Nous avons eu 3 principales sources d'argent :

L'ENS : Suite aux négociations avec l'ENS, pour compenser le refus de l'organisation sur place et permettre le déroulement de la soirée à l'extérieur, nous avons eu une enveloppe de **8.000,00 €**. Cela nous a permis de réserver un lieu extérieur, le Bellona.

Les dons : Par tradition, la soirée fonctionne essentiellement sur les dons. Cette édition, ceux-ci ont principalement servis à couvrir la fin du devis ainsi que les quelques *goodies*. Ils ont été récoltés par ardoises et par Helloasso. Le jour de la soirée, nous avons récolté **1 618,01 €** de dons. Ci-dessous, la répartition des dons par promo (voir figure 2).

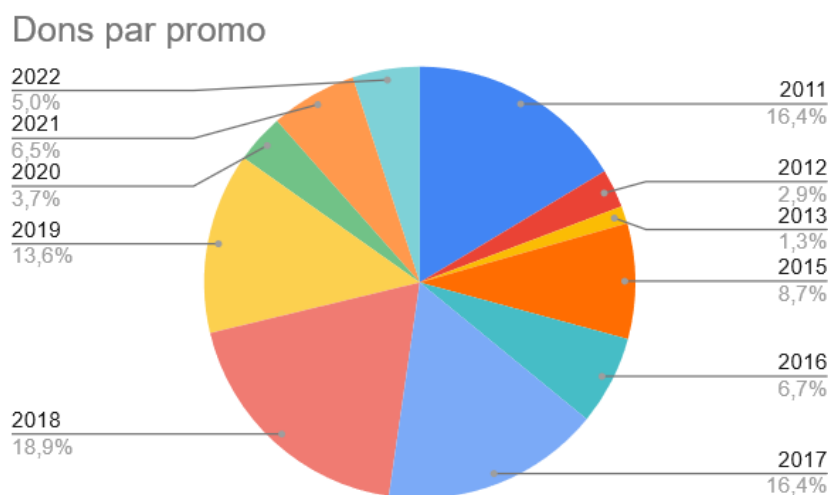


FIGURE 2 – Répartition des dons par promos pour la soirée Vieilleux.

L'Édition 2018 : La précédente édition de la soirée Vieilleux avait fini avec un positif de 768,00 €. Il avait été accepté avec les trésorier·e·s BDE de l'époque que ce montant serait mis de côté pour être réutilisé à la prochaine édition. Avec l'accord de la trésorerie actuelle, nous avons donc pu le prendre en compte dans notre budget.

Entrées	Montant (€)
ENS	8.000,00
Dons	1.618,01
Édition prec.	768,00
Total	10.386,01

TABLE 16 – Bilan des sources d'argent de la soirée Vieilleux.

X.4.3 Les Dépenses

Nous avons eu 5 sources de dépenses (voir tableau 17) :

Le devis : Le devis s'est élevé à **8.628,00 €**. Il comprenait la réservation de la salle ainsi que le personnel sur place. Il nous avait aussi été proposé l'installation d'une bâche sur le pont du bateau pour avoir un espace couvert extérieur, mais cela demandait un surplus de **1.300 €**, ce que nous avons refusé. Nous avons aussi la possibilité d'acheter des tickets boissons à l'avance à offrir à tous les participants. Cela a aussi été initialement refusé.

Les écocup : Pour pouvoir laisser un souvenirs aux participant·e·s et comme le veut la traditions, nous avons fait des écocup pour la soirée. Nous en avons commandé 750 pour un total de **310,50 €**. Celles restantes à la fin de la soirée on été laissés au BDE pour pouvoir être réutilisés à diverses occasions.

Les bracelets : Pour inciter au dialogue, nous avons acheté des bracelets deux couleurs différentes. Nous en avons initialement pris 400 pour **309,49 €**, pensant avoir de la marge sur le nombre de participant-e-s. Finalement, la vague d’inscription des deux derniers jours a dépassés nos attentes, et nous avons dû racheter 50 bracelets supplémentaires, pour **16,85 €**. Cela fait un total de **326,34 €** de bracelets.

Les bouchons d’oreilles : Le BDE n’en ayant plus assez, nous avons dû acheter des bouchons d’oreilles à proposer pendant la soirée. Nous en avons pris 400 pour un total de **19,95 €**. Ceux restant à la fin de la soirée ont bien sûr été laissés au BDE.

Les tickets boissons : Les dons reçus ayant significativement dépassés nos attentes, nous nous sommes retrouvés quelques jours avant la soirée avec un bilan très positif. Pour compenser cela, nous avons pris la décision d’utiliser une partie de ce positif pour payer en avance quelques consommations et de les offrir sur place. Nous avons pris 150 tickets, qui ont été offerts aux 150 premier-e-s arrivant-e-s le soir même. Cela nous à coûté **599,99 €**.

Dépenses	Montant (€)
Devis	8.628,00
Écocups	310,50
Bracelets	326,34
Bouchons	19,95
Tickets	599,99
Total	9.884,78€

TABLE 17 – Bilan des dépenses de la soirée Vieilleux.

X.4.4 Quelques choix

Les goodies :Le choix de ne pas proposer de goodies à la vente est principalement dû aux grandes incertitudes que nous avons eu tout le long de l’organisation sur la faisabilité et les dates de la soirée. Le court délai entre la confirmation de la soirée et la soirée elle même rendait le délai trop court pour faire une commande et pouvoir les vendre. De plus, cela aurait rajouté des incertitudes supplémentaires sur le budget sans améliorer le bilan, ceux-ci étant généralement vendu en visant l’équilibre.

Le prix de l’entrée : Au vu du caractère exceptionnel de la soirée, nous nous sommes posé la question du prix de la place. Le devis initial comprenant des consommations offertes à chaque participant-e ainsi que l’installation d’un bâche à l’extérieur, il nous semblait compliqué de pouvoir financer la soirée uniquement avec l’enveloppe de l’ENS et les dons. Une entrée payante allant à l’encontre de l’esprit de la Soirée Vieilleux, le choix a finalement été fait de réduire le devis au maximum et de laisser l’entrée gratuite.

Boissons sur place : Nous nous sommes à plusieurs reprises posé la question de si le comité devait contribuer en partie à la vente de boissons. Sachant que le Bellona tenait le bar et que nous n’avions aucun contrôle dessus, nous ne pouvions qu’acheter des tickets boissons à l’avance. Le ticket coûtant **4,00 €**, et les consos étant à 1 ou 2 tickets, il n’était pas concevable de compter sur les dons pour rendre la soirée entièrement gratuite, il était plus simple de ne pas contribuer.

Nous avons finalement pris 150 tickets au dernier moments pour que les dons en plus soient mis à contributions. Ne pouvant pas prendre un ticket par personne, nous avons fait le choix d’offrir un ticket aux 150 premières personnes sur place.

Bénéfice : Les jours précédents la soirée, nous sommes arrivés à plus de **1.000,00 €** de positifs. Nous devons cependant garder une partie de côté pour la caution du lieu et s'il y avait des dépenses imprévues de dernier moment. Avec **500,00 €** de côté, nous avons autour de **600,00 €** restant, que nous avons donc utilisé en tickets boisson.

X.4.5 Bilan

Nous finissons donc avec un positif de +501,23€. Sachant que nous avons en plus laissés des écocups au BDE, cela fait un bilan très proche de l'équilibre même sans avoir à considérer les surplus de l'édition précédente dans le budget, ce qui est exactement ce que nous visions (voir tableau 18).

Entrées	10.386,01 €
Dépenses	9.884,78 €
Total	+501,23 €

TABLE 18 – Bilan final de la soirée Vieilleux.

X.5 Gala - Galapocalypse

Bilan rédigé par Baptiste Claustre, trésorier du comité Gala

X.5.1 Entrées d'argent

On trouvera ci-dessous le récapitulatif des recettes d'argent pour le gala (voir tableau 19) :

	Prévisionnel (€)	Réel (€)	Différence (€)
Entrées public	18.340,00	18.634,00	+ 294,00
Entrées comité	1.270,00	1.270,00	0,00
Partenariats	1.080,00	1.080,00	0,00
Dons	350,00	370,00	+ 20,00
Total	21.040,00	21.354,00	+ 314,00

TABLE 19 – Entrées d'argent du Gala.

Les entrées d'argent pour l'événement ont été de **21.354,00 €** soit **314 €** de plus que dans le budget prévisionnel.

X.5.2 Entrées

Cette année, à cause de l'inflation et comme nous n'avions pas accès à la festive, il y avait 200 places de moins que les autres années. Nous avons donc du revoir à la hausse les tarifs, ils étaient 30,00 € pour les étudiant-e-s, CPES, auditeur-ices, 40,00 € pour les élèves, extérieures, doctorant-e-s. Il fallait ajouter 2,00 € d'adhésion provisoire pour les non adhérent-e-s.

Les 500 places ont été vendues, voici la répartition (voir tableau) :

	Prévisionnel	Réel
Etudiant·e-s adhérent·e-s	130	117
Etudiant·e-s non adhérent·e-s	70	68
Elèves adhérent·e-s	200	147
Elèves non adhérent·e-s	40	87
Extérieurs	60	81

TABLE 20 – Répartition des entrées au Gala.

A titre statistique, on peut noter qu'il y a eu 429 (+30 comité) achats sur Helloasso (17.190,00 €), 15 (+2) chèques (618,00 €) et 56 (+4) espèces (2.116,00 €).

On trouvera ci-dessous la répartition des ventes par jour et par catégories, qui montre un pic au début et à la fin de la période (voir figure 3).

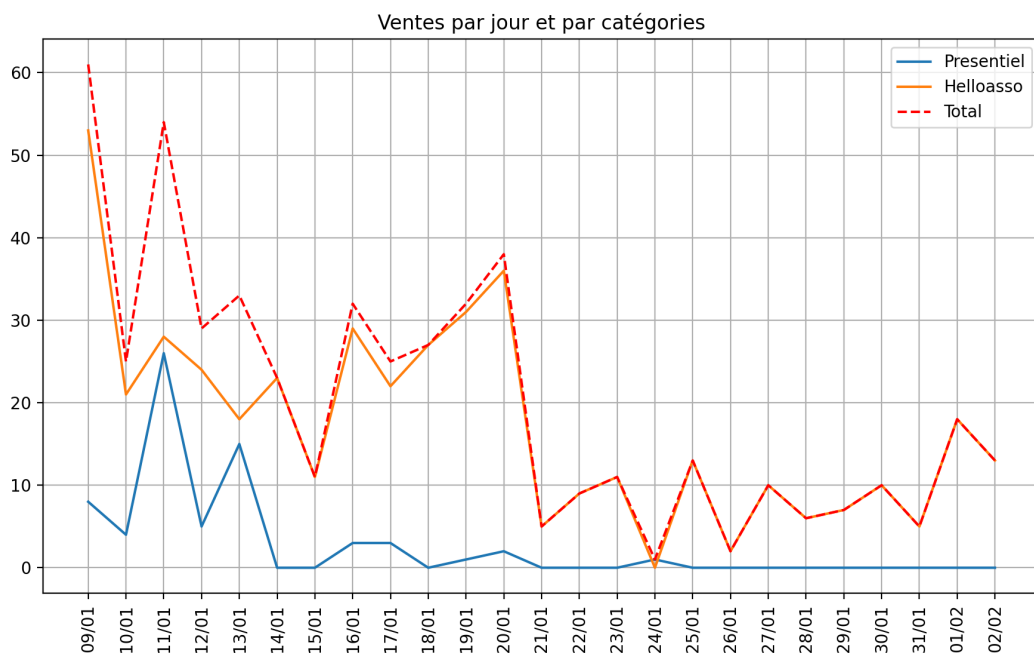


FIGURE 3 – Évolution du nombre de place vendus par jour et par catégorie.

X.5.3 Partenariats

Le seul partenariat financier que nous avions était la MAGE, représentant **1 080€**. Pizza Cosy a aussi accepté de nous financer les 1 000 écocupes et 45 bananes pour le staff en échange de pub et de leur logo sur les goodies.

X.5.4 Dons

Après les interdeps, le département des verts (le DMIEL) a décidé de faire don au gala de ses 350,00 € restants. Un autre don de 20,00 € a été fait par un participant.

Le montant total des dons s'élève donc à **370,00 €**.

En plus de ces dons, des dons pour la CSE ont été faits, il représentent 39,70 € et ne sont évidemment pas intégrés au budget du gala.

X.5.5 Dépenses

Le budget de chaque pôle a été proposé proportionnellement aux budgets des années précédentes et voté lors d'une réunion.

On trouvera ci-dessous le bilan des dépenses par pôle (voir tableau 21).

	Prévisionnel (€)	Réel (€)	Différence (€)
Logistique	7.953,80	7.721,78	- 232,02
Prévention	25,00	14,20	- 10,80
Animation	600,00	0,00	- 600,00
Communication	150,00	136,19	- 13,81
Défilé	50,00	6,00	- 44,00
Décoration	800,00	839,60	+ 39,60
Bouffe	1.650,00	1.649,18	- 0,82
Boisson	3.000,00	4.233,11	+ 1.233,11
Musique	1.600,00	3.211,08	+ 1.611,08
Sécurité	5.892,32	5.967,41	+ 75,09
Total	21.721,12	23.778,55	+ 2.057,43

TABLE 21 – Sorties d'argent du Gala.

Logistique.

Toutes les dépenses type bracelets, écocup, ... et Graffity, qui coute le plus cher (environ 7,2k €).

Prévention.

Le pôle a acheté des jus de fruits et thés pour la perm safe. On a aussi acheté des marqueurs pour le suivi des consommations au bar.

Animation.

Le pôle animation a du renoncer à son budget pour louer un photomathon suite à une demande d'ambulance de la part de la sécurité.

Communication.

Impressions diverses d'affiches et stickers pour communiquer sur l'événement et impressions du fléchage, affiches, ... pour le soir du gala.

Défilé.

Le budget a uniquement servi pour financer les déplacements pour aller essayer les robes.

Décoration.

Achat des décorations et surtout des bombes ignifugeantes qui coutent assez cher.

Bouffe.

Certains achats et menus ont été supprimés pour tenir le budget mais globalement tout s'est bien passé.

Boisson.

Le pôle boisson a dépensé plus que son prévisionnel, mais le total des boissons restantes est estimé à **1.001,25 €** ce qui fait que le bilan est globalement neutre.

Musique.

Paiement de la SACEM et de la SPRE. La SACEM c'est 11% de taxes pour la musique vivante et 13,75% pour la musique enregistrée sur les entrées totales, avec 20% de remise si on fait la déclaration 15 jours avant l'événement. Ensuite, il faut ajouter 10% de TVA et la SPRE. La différence entre le BP et le coût réel est due au fait que nous ne savions pas qu'il fallait payer la SPRE.

Sécurité.

La plus grosse dépense provient des 11 agents de sécurité supplémentaires et la croix rouge (surtout l'ambulance) imposée par la sécurité de l'école. Il y a aussi l'électricien et le bureau de contrôle.

Aucune caution n'a été encaissée, seul un rideau a été endommagé et facturé par graffiti (108,00 €).

X.5.6 Bilan

Le total des dépenses est de **23.778,55 €** et le total des recettes de **21.354,00 €**, ce qui fait que l'événement est déficitaire de **-2.424,55 €** pour le BDE. Cependant, si on prend en compte les 1.001,25 € de boissons restantes, on a un déficit réel de **- 1.423,30 €**.

X.5.7 Annexe : quantité des boissons restantes et prix d'achat

Quantité	Description	Prix unitaire TTC (€)	Total TTC (€)
66	Jus d'orange	0,84	55,44
15	Jus de pomme	0,69	10,35
2	x6 Briquettes jus de pomme	1,33	2,66
12	Jus d'ananas	1,31	15,72
44	Apérol	6,66	293,04
20	Prosecco	5,90	118,00
24	Eau pétillante	0,36	8,64
16	Limonade	0,40	6,40
11	Coca-Cola	2,02	22,22
8	Schweppes agrumes	1,78	14,24
7	Schweppes lemon	1,80	12,60
10	Ice-tea	1,64	16,40
7	Sirop de grenadine	1,99	13,93
1	Sirop de coco 0,7L	2,50	2,50
1	Sirop de coco 1L	5,03	5,03
1	Jus de citron	2,62	2,62
3	Jus de citron cuisine	2,62	7,86
6	Manzana verde	6,17	37,02
2	Malibu	7,73	15,46
1	Fût ambrée	83,70	83,70
2	Fût blanche	98,10	196,20
1	Cidre	61,22	61,22
Total			1.001,25

TABLE 22 – Boissons restantes du Gala.

X.6 Campagne

Cette section synthétise les frais de campagnes engagés par les différentes listes déclarées pour l'élection du BDE ENSL, mandat 2023-2024. Au total, il y avait 5 listes inscrites :

- La Psychédeliste
- La Pédalsite
- La SMACliste
- L'Axoliste
- La NUFES (Nouvelle Union pour un Foyer Écolier et Solidaire)

Chaque liste disposait d'un budget de **300,00 €**.

A l'exception de l'axoliste, les listes n'ont pas dépensé la totalité de leur budgets de campagne. Les budgets de campagnes des différentes listes sont détaillés dans le tableau suivant (voir tableau 23) :

	Prévisionnel (€)	Financement (€)	Différence (€)
Psychédeliste		214,65	
SMACliste		177,36	
Pédaliste		84,75	
Axoliste		300,00	
NUFES		53,82	
Total	1.000,00	830,58	- 169,42

TABLE 23 – Financement des campagnes BDE 2023.

Les frais de communication étaient à la charge des différentes listes. Cependant, la méthode de facturation du service reprographie (voir [Détail des Frais](#)), seul les frais de l'Axoliste ont pu être pris en compte.

Au global, le BDE a dépensé **830,58 €**, pour un budget prévisionnel de **1.000,00 €**.

XI Festives

Au total, 20 Festives ont été organisées cette année. Le décompte de recette est quelque chose d'assez simple mais la quantification exacte des dépenses est elle plus complexe. En effet, de nombreux éléments sont réutilisés d'une Festive à l'autre. Concernant la consommation de fût, celle-ci est également sujette à débat, des fûts ouverts sur une Festive peuvent être finis lors d'une autre. Ainsi on peut distinguer les frais réels, ne considérant que ce qui est consommé, des dépenses qui elles considèrent les achats effectués en prévision de la Festive.

Festive	Recettes (€)	Dépenses (€)	Frais Réels (€)	Différence
Espassation	523,50	733,18	719,44	- 195,94
Galanulé	432,50	700,34	674,88	- 242,38
Garden	631,50	309,33	309,33	+ 322,17
ArcENSombre	562,00	798,14	702,60	- 140,60
Année 2000	617,70	709,56	478,93	+ 138,77
Guerre des Mouflons	879,00	423,15	701,81	+ 177,19
Coachella	1.592,70	1.846,22	1.406,50	+ 186,20
ArcENScène	1.735,57	987,86	1.260,38	+ 475,19
Festive Sécu	108,00	0,00	221,66	- 113,66
Strass&Paillette	685,50	745,39	680,51	+ 4,99
Année 80	754,50	384,65	635,62	+ 118,98
Halloween	693,00	674,81	698,96	- 5,96
Année 90	748,80	791,62	851,91	- 103,11
Croisière Vers Les Tropiques	527,60	930,87	502,10	+ 25,59
Le Bal des Sorcière	557,00	268,65	450,32	+ 107,58
Fish'Tive	603,60	1.721,85	1.146,78	- 543,18
Smac'arena	333,02	260,39	439,00	- 105,98
Ca pompe un Max	163,50	152,06	203,98	- 40,48
Axol'night Long	594,80	669,49	652,26	- 57,46
Psychèd'Alice	108,00	0,00	86,18	+ 21,82
Total	12.851,79	13.107,56	12.823,15	+ 28,64

TABLE 24 – Détail des recettes et dépenses associées aux différentes Festives organisées lors du mandat Atheris.

Au global, les festives sont donc en bénéfice net de **28,64 €**, soit **1,43 €** par festive. En prenant en compte les dépenses plutôt que les frais réels, les festives sont en déficit de **255,77 €**, soit une perte nette de **12,79 €** par festive. Cependant, cette donnée a seulement une valeur indicative puisque des boissons issues des achats des précédentes festives sont toujours disponibles dans le local BDE.

XII Divers

XII.1 Gouter Night-line

Un goûter afin de faire connaître l'association [Night-Line](#). Le BDE a participé financièrement à hauteur de **54,89 €**.

XII.2 Accueil des Admissibles

Comme chaque année, le BDE assure l'accueil des candidat.es admissibles aux oraux qui ont des épreuves sur les sites Monod ou Descartes de l'ENS de Lyon. Dans ce cadre, une enveloppe de **1.000 €** afin d'acheter des viennoiseries et d'autre petits en-cas a été attribuée. Au global le BDE a déboursé **450,18 €**.

XII.3 Achat de Boissons Alcoolisées

Au cours du mandat, le BDE a effectué de nombreux achat de boissons alcoolisées dont des fûts auprès de l'entreprise *Audebert Boisson*. Au global, **17.978,68 €** ont été dépensés dans l'achat de bière et de cidre. Il est difficile de quantifier la revente de cet alcool, celui-ci ayant lieu lors des événements festifs organisés par l'association. Ainsi la majorité de ces dépenses sont compensées par la reventes lors des festives ou lors des bar installés pour d'autres événements. Il est à noter qu'il reste cependant un nombre conséquent de fûts entreposé dans local éponyme.

XII.4 Garden Party 2022

Le BDE ENSL a participé a la Garden Party 2022 organisée par la [Fédération des Associations](#). Conformément au budget prévisionnel du mandat Caracal (2021-2022) et Atheris (2022-2023) du BDE ENSL, un budget prévisionnel de **1.000 €** était attribué pour l'événement. Au global, le BDE a dépensé **467,87 €** pour la Garden Party 2023 (voir tableau 25).

	Recette	Frais Réel	Différence
Bar Garden	321,50	156,89	164,61
Ventrigrisse	0,00	520,00	- 520,00
Brunch	0,00	112,48	- 112,48
Total	321,50	789,37	- 467,87

TABLE 25 – Bilan Comptable de la Garden Party 2022.

XII.5 Goodies

Un budget prévisionnel de **6.000,00 €** pour l'achat et le renouvellement du stock de goodies. Au global, le BDE a acheté pour un total de **2.928,00 €** d'achat de goodies.

Le BDE a vendu au cours du mandat des goodies pour un total de **1.494,00 €** lors des permanences BDE. A cela s'ajoute un contrat de **550,80 €** pour l'achat de 17 Pull Brodés dans le cadre de la participation d'une équipe de l'ENS de Lyon au Tournoi Français des Chimistes¹. Cela porte à **2.044,80 €** de recette sur la vente des goodies lors du mandat.

1. Tournoi gagné par l'équipe de l'ENS de Lyon

Troisième partie

Vice-Trésorerie

XIII Introduction

L'objectif de ce document est de permettre à toutes les RF et RK, mais aussi aux adhérent·e·s du BDE d'accéder en toute transparence à l'état du compte bancaire commun, aux dépenses et recettes associées au fonctionnement du Foyer et de la K-Fêt sur cette année.

XIII.1 Mention événements

Grâce à une meilleure préparation des événements et de leur coûts, les 3 derniers événements du Foyer et de la K-Fêt cette année ont été bénéficiaires :

- L'Afterwork St-Patrick a rapporté 43 € en ne prenant pas en compte les restes de bières en pression et canettes, et aura rapporté après vente des restes 214 € .
- La soirée Highway to Foyer from K-Fêt a rapporté 8 € grâce à la vente de wraps (et 10 € pour la caisse de grève.
- La soirée des résultats des campagnes BDE a perdu 303 € (reste beaucoup à vendre!!!), mais rapporté 25 € sur les ventes, et rapportera 59 € si les 19 bouteilles restantes sont vendues à 19 € .

XIV État du compte au 25 Mars 2022

Solde : 7.012,32 € (voir tableau 29)

Fond de roulement en prenant en compte les ardoises positives et négatives : 2.175,76 €

XV Dépenses

XV.1 Achat de Boissons

Cette partie regroupe pour chacun des 2 lieux les dépenses liées à l'achat de softs, café, thé, bières et cidres.

- Le Foyer a dépensé 16.300,86 € pour les commandes Audebert, 8.550,91 € pour les commandes Murgier, 3.319,21 € pour les commandes Zythonautes et 655 € pour du champagne au promo-cash.
Le total est donc de 28.825,98 € .
- La K-Fêt a dépensé 3.682,15 € pour les commandes Audebert, 5.756,78 € pour les commandes Murgier et 341,5 € pour des bières achetées à Enverts.
Le total est donc de 9.780,43 € .
- Le Foyer a dépensé 2.545,92 € pour les commandes Fountain, et 15,62 € pour du café de dépannage. Le total est donc de 2.562,54 € .
- La K-Fêt a dépensé 2.321,16 € pour les commandes Expresseau, 450,60 € pour des laits végétaux et des thés (notamment chez La Vie Claire, Naturalia et En Aparthé) et 86,35 € pour du café de dépannage.
Le total est donc de 2.858,11 € .

Les dépenses en boissons sont donc de 44.027,06, dont 38.606,41 € de bières et softs, et 5.420.55 € de café et thé.

XV.2 Achat de nourriture

Cette partie regroupe pour chacun des 2 lieux les dépenses liées à l'achat et à la préparation de miams et de conso repas.

- Le Foyer a dépensé 7.952,12 € pour des commandes de miams, et 636,49 € au Promocash pour des afterworks, pour un total de 8.588,61 € .
- La K-Fêt a dépensé 309,68 € dans divers magasins notamment pour du pain et de quoi faire du houmous.

Les dépenses en nourriture sont donc de 8.898,29 € .

XV.3 Dépenses exceptionnelles

Cette partie regroupe pour chacun des 2 lieux les dépenses exceptionnelles, liées à l'entretien ou à l'organisation d'événements.

XV.3.1 Dépenses permises par la subvention annuelle

- Le Foyer a dépensé 254,68 € pour du matériel d'entretien et de réparation du Foyer, 77,71 € pour des tasses, des ecocups et un porte-vue, soit un total de 332,39 € .
- La K-Fêt a dépensé 49,88 € pour de la décoration et des piles (guirlande, machine à chewing-gum) et 63,90 € pour des mots-croisés, soit un total de 113,78 € .
- Les frais bancaires associés au compte Foyer de la société générale s'élèvent à 688,28 € , notamment en raison de frais de 20,00 € appliqués pour chaque virement où un coût de 79,00 € pour chaque lettre de change émise par Audebert (car les délais ne permettent pas de les accepter à temps).
- Le FK a dépensé 106,00 € pour rembourser une dette de ticket payés en ardoise à l'AS.

Le total des dépenses exceptionnelles permises par la subvention annuelles s'élève donc à 1.240,45 € .

XV.3.2 Dépenses exceptionnelles financées

- Le changement d'un frigo du Foyer a été permis par un financement exceptionnel du BDE de 1.800 € .
- La création et l'achat de 300 ecocups du Foyer pour 250 € ont été permis par un mécène.
- La réparation du babyfoot de la K-Fêt a été permise par un financement exceptionnel du BDE de 450 € (le prestataire n'a pas encore été payé).
- Le BDE a utilisé le compte Foyer par erreur sur l'écriture du RIB de nombreuses factures, le tout pour un total de 12.684,38 € .

Le total des dépenses exceptionnelles est donc de 3.740.45 € + 12.684,38 € .

XV.4 Dépenses totales

Les dépenses sont donc de 69.350,08 € (voir tableau [26](#)).

XVI Recettes

XVI.1 Recettes en liquide

Les recharges en liquide ont apporté 30.950,00 € en billet et 1.026,42 € en pièces, soit 31.976,42 € .

XVI.2 Recettes en chèque

Les chèques encaissés ont rapporté 1.641,40 € .

XVI.3 Recettes en virement

Les recharges par virement ont rapporté 18.906,50 € .

XVI.4 Recettes exceptionnelles

Le Foyer et la K-fêt ont reçus :

- 800 € de subvention club classique du BDE pour le fonctionnement du FK.
- 450 € de subvention exceptionnelle pour les réparations du baby-foot.
- 1.800 € de subvention exceptionnelle pour changer de frigo.
- 250 € de mécénat pour des ecocups.
- 9.591,5 € sous forme de ticket de Festive achetés en ardoise.
- 3.092,88 € du BDE pour rembourser des dettes (liées à l'utilisation du compte Foyer pour des factures du BDE).

Les recettes exceptionnelles sont donc de 6.392,88 € .

XVI.5 Recettes totales

Les recettes sont donc de 68.508,70 € (voir tableau [27](#)) .

XVII Dettes du Foyer et de la K-fêt et prêt

Le Foyer et la K-fêt ont plusieurs personnes à rembourser (voir tableau 28).

XVII.1 Dettes

En raison de délais dans l'arrivée des factures, nous devons de l'argent à certaines personnes.

- Nous devons 10 € à la caisse de grève pour des dons faits en event.
- Nous devons 898,28 € à Murgier pour une facture.
- Nous devons 198,37 € à Quentin LETERRIER pour des achats de nourriture pour l'afterwork de la St-Patrick.
- Nous devons 219,73 € à Ella TANCHON pour des achats permettant la réparation du canapé.

Nous sommes donc endetté·e·s à hauteur de 1.326,38 € .

XVIII Tableau récapitulatif

Entité	Boissons (€)	Café/Thé (€)	Nourriture (€)	Exceptionnelles annuelles (€)	Exceptionnelles financées (€)	Total (€)
Foyer	28.825,98	2.562,54	8.588,61	332,39	2.050,00	42.359,52
K-Fêt	9.780,43	2.858,11	309,68	113,78	450,00	13.512,00
Interface	0,00	0,00	0,00	794,28	12.684,38	13.478,66
Total	38.606,41	5.510,65	8.898,29	1.240,45	15.184,38	69.350,18

TABLE 26 – Dépenses des clubs Foyer et K-fêt au cours du mandat Atheris.

Liquide (€)	Chèques (€)	Virement (€)	Recettes exceptionnelles (€)	Total (€)
31.976,42	1.641,40	18.906,50	6.392,88	68.508,70

TABLE 27 – Recettes du compte AEENSL FOYER au cours du mandat Atheris.

Dettes (€)	Créances (€)	Total (€)
1.327,38	0,00	1.327,38

TABLE 28 – Dettes et créances du compte AEENSL FOYER à l'issue du mandat Atheris.

Date	25 Mars 2022	30 Mars 2023
Montant	7.012,32 €	7.816,51 €
Montant avec valeurs ardoises	2.175,76 €	1.312,62 €
Montant avec ardoises & Dettes		-14,76 €

TABLE 29 – Solde du compte AEENSL FOYER.